




INSTITUTO LATINOAMERICANO DE NEUROLOGIA Y SISTEMA NERVIOSO-ILANS
ESTADO DE SITUACION FINANCIERA
DICIEMBRE 31 2020-2019
 (Valores expresados en pesos colombianos)

	Nota	2020	2019
ACTIVO CORRIENTE			
Efectivo y Equivalentes al Efectivo	7	1.217.958.262	4.000.302.147
Cuentas Comerciales por Cobrar y otras cuentas por cobrar	8	9.197.615.843	6.256.744.680
Otros Activos no financieros Corrientes	9	149.309.146	1.692.668.621
Inventarios	10	397.627.363	249.702.073
Activos por Impuestos, Corrientes	11	1.603.317.861	1.174.378.784
TOTAL ACTIVO CORRIENTE		12.565.828.475	13.373.796.305
ACTIVOS NO CORRIENTE			
Propiedades, planta y Equipo	12	19.824.694.272	15.061.264.177
Activos Intangibles distintos de la plusvalía	13	320.324.657	286.918.272
TOTAL ACTIVO NO CORRIENTE		20.145.018.929	15.348.182.449
TOTAL ACTIVO		32.710.847.404	28.721.978.754
PASIVOS Y PATRIMONIO			
PASIVOS CORRIENTES			
Pasivos Financieros	14	1.425.552.904	1.206.584.800
Cuentas por pagar comerciales y otras cuentas por pagar	15	13.417.506.416	7.527.301.019
Pasivos por Arrendamientos	16	580.359.000	485.232.914
Pasivos por impuestos, corrientes	17	144.372.000	416.256.142
Beneficios a Empleados	18	231.940.013	159.705.771
Otros pasivos no financieros corrientes	19	387.065.966	404.226.247
TOTAL PASIVO CORRIENTE		16.186.796.299	10.199.306.893
PASIVOS NO CORRIENTES			
Pasivos financieros no corrientes	14	1.869.923.543	2.471.192.167
Pasivos por Arrendamientos	16	651.797.316	1.255.846.562
Pasivo por impuestos de renta diferidos	21	1.494.252.000	1.268.044.443
TOTAL PASIVO NO CORRIENTE		4.015.972.859	4.995.083.172
TOTAL PASIVO		20.202.769.158	15.194.390.065
PATRIMONIO ATRIBUIBLE A LOS PROPIETARIOS			
Capital Emitido		678.462.000	638.462.000
Ganancia (Perdida) Acumuladas-Efecto Convergencia		767.102.530	767.102.530
Ganancia (Perdida) Acumuladas-Resultado Ejercicio		(3.208.321.898)	162.063.968
Ganancia (Perdida) Acumuladas-Resultados Ejercicios Anteriores		244.114.601	82.050.634
Superávit por valorizaciones		5.104.552.705	5.104.552.705
Prima de Emisión		8.528.730.412	6.379.918.956
Reservas		393.437.896	393.437.896
TOTAL PATRIMONIO	22	12.508.078.246	13.527.588.689
TOTAL PASIVO Y PATRIMONIO		32.710.847.404	28.721.978.754

Las revelaciones hacen parte integral de los Estados Financieros


 Nestor A. Gasca Noreña
 Representante Legal (s)



 Luz Angela Gomez Nuñez
 Contador Publico
 T.P. 208990 - T


 Claudia Katherine Moreno Pinto
 Revisor Fiscal
 T.P. No. 272628 - T
 Miembro de BDO AUDIT SAS
 (Ver certificación adjunta)

INSTITUTO LATINOAMERICANO DE NEUROLOGIA Y SISTEMA NERVIOSO-ILANS
ESTADO DE RESULTADO INTEGRAL
DICIEMBRE 31 2020-2019
 (Valores expresados en pesos colombianos)

	Nota	2020	2019
RESULTADO DEL PERIODO			
Ingresos de Actividades Ordinarias	23	21.384.192.133	22.942.825.585
Costo de Ventas	24	(17.129.759.694)	(18.320.310.401)
UTILIDAD BRUTA		4.254.432.439	4.622.515.184
Otros Ingresos	23	54.519.984	279.250.031
Gasto de Administración	25	(5.881.726.118)	(3.182.973.800)
Gastos de ventas	25	(786.549.687)	(143.592.000)
Otros Gastos	26	(95.842.030)	(81.203.224)
UTILIDAD (PERDIDA) ACTIVIDADES DE OPERACIÓN		(2.455.165.412)	1.493.996.191
Ingresos Financieros	23	27.147.175	21.793.208
Costos Financieros	26	(540.474.104)	(693.191.256)
UTILIDAD (PERDIDA) ANTES DE IMPUESTO		(2.968.492.341)	822.598.143
Impuesto de Renta y Complementarios	27	(13.622.000)	(285.933.000)
Ingreso (gasto) por impuesto Diferido	21	(226.207.557)	(374.601.175)
UTILIDAD O (PERDIDA)		(3.208.321.898)	162.063.968


Las revelaciones hacen parte integral de los Estados Financieros



Nestor A. Gasca Noreña
Representante Legal (s)



Luz Angela Gomez Nuñez
Contador Publico
T.P. 208990 - T




Claudia Katherine Moreno Pinto
Revisor Fiscal
T.P. No. 272628 - T
Miembro de BDO AUDIT SAS
(Ver certificación adjunta)

INSTITUTO LATINOAMERICANO DE NEUROLOGIA Y SISTEMA NERVIOSO-ILANS
 ESTADO DE CAMBIOS EN EL PATRIMONIO
 DICIEMBRE 31 2020-2019
 (Valores Expresados en pesos Colombianos)

	Nota	Capital Social	Prima de Emisión	Reserva	Adopción NIIF	Superávit por Valorización	Ganancias Acumuladas-Resultado Ejercicio	Total
Saldo A diciembre de 2018		600.000.000	-	393.437.896	767.102.530	5.104.552.705	82.050.634	6.947.143.765
Aumento de Capital		38.462.000	-	-	-	-	-	38.462.000
Prima de Emisión		-	6.379.918.956	-	-	-	-	6.379.918.956
Ganancia Acumuladas-Resultado del Ejercicio		-	-	-	-	-	162.063.967	162.063.967
Total Utilidad integral del año		38.462.000	6.379.918.956	-	-	-	162.063.967	6.580.444.923
Saldo al 31 de diciembre de 2019		638.462.000	6.379.918.956	393.437.896	767.102.530	5.104.552.705	244.114.601	13.527.588.688
Aumento de Capital		40.000.000	-	-	-	-	-	40.000.000
Prima de Emisión		-	2.148.811.456	-	-	-	-	2.148.811.456
Ganancia Acumuladas-Resultado del Ejercicio		-	-	-	-	-	(3.208.321.898)	(3.208.321.898)
Total Utilidad integral del año		40.000.000	2.148.811.456	-	-	-	(3.208.321.898)	(1.019.510.442)
Saldo al 31 de diciembre de 2020	22	678.462.000	8.528.730.412	393.437.896	767.102.530	5.104.552.705	(2.964.207.297)	12.508.078.246

Las revelaciones hacen parte integral de los Estados Financieros


 Nestor A. Gasca Noreña
 Representante Legal (s)



 Luz Angela Gomez Nuñez
 Contador Público
 T.P. 208990 - T


 Claudia Katherine Moreno Pinto
 Revisor Fiscal
 T.P. No. 272628 - T
 Miembro de BDO AUDIT SAS
 (Ver certificación adjunta)


INSTITUTO LATINOAMERICANO DE NEUROLOGIA Y SISTEMA NERVIOSO-ILANS
 ESTADO DE FLUJOS DE EFECTIVO
 DICIEMBRE 31 2020-2019
 (Valores expresados en pesos colombianos)

FLUJOS DE EFECTIVO GENERADOS POR LAS OPERACIONES DEL AÑO	2020	2019
RESULTADO INTEGRAL DEL AÑO	(3.208.321.898)	162.063.968
MAS (MENOS) GASTOS (INGRESOS) QUE NO AFECTAN EL CAPITAL DE TRABAJO:		
Depreciación	1.081.388.536	523.655.263
Amortización de otros Activos	137.771.385	24.475.359
Provisión de impuesto de renta y complementarios	239.829.557	660.534.175
Efectivo generado en operación	(1.749.332.420)	1.370.728.765
CAMBIOS NETOS EN ACTIVOS Y PASIVOS		
Cuentas Comerciales por cobrar y otras cuentas por cobrar corrientes	(2.940.871.163)	1.312.289.437
Otros activos no financieros corrientes	1.543.359.474	(1.654.193.993)
Inventarios Corrientes	(147.925.290)	(120.538.220)
Activos por impuestos, corrientes	(428.939.077)	(795.132.837)
Pasivos Financieros	(382.300.520)	749.171.265
Cuentas por pagar comerciales y otras cuentas por pagar	5.890.205.397	(1.969.638.186)
Pasivos Por arrendamiento	(508.923.160)	-
Otros pasivos no financieros corrientes	(17.160.281)	179.363.971
Pasivos por impuestos, corrientes	(285.506.142)	(181.205.858)
Beneficios a Empleados	72.234.242	(137.219.425)
Efectivo provisto (usado) por las actividades de operación	1.044.841.060	(1.246.375.081)
FLUJOS DE EFECTIVO POR ACTIVIDADES DE INVERSION		
Aumento de Intangibles	(171.177.770)	(299.153.600)
Aumento de Inversiones	-	1.600.000.000
Otros activos no financieros no corrientes	-	364.370.175
Adquisición de Propiedad Planta y Equipo	(5.844.818.631)	(3.051.597.163)
Efecto usado por las actividades de inversión	(4.971.155.341)	(2.632.755.669)
FLUJO DE EFECTIVO DE ACTIVIDADES DE FINANCIACION		
Aumento de Capital	40.000.000	38.462.000
Prima de colocación de acciones	2.148.811.456	6.379.918.956
Efectivo provisto por las actividades de financiación	(2.782.343.885)	3.785.625.287
Aumento en el efectivo	(2.782.343.885)	3.785.625.287
Efectivo al comienzo del año	4.000.302.147	214.676.860
Efectivo al final de año	1.217.958.262	4.000.302.147

Las revelaciones hacen parte integral de los Estados Financieros



Néstor A. Gasca Noreña
 Representante Legal (s)



Luz Angela Gomez Nuñez
 Contador Publico
 T.P. 208990 - T



Claudia Katherine Moreno Pinto
 Revisor Fiscal
 T.P. No. 272628 - T
 Miembro de BDO AUDIT SAS
 (Ver certificación adjunta)